

# Agrupamento de Escolas da Caparica



Configuração *hotspot* PC Tipo II da Insys com cartão móvel



## ESCOLA DIGITAL

kits de computadores e  
de conectividade

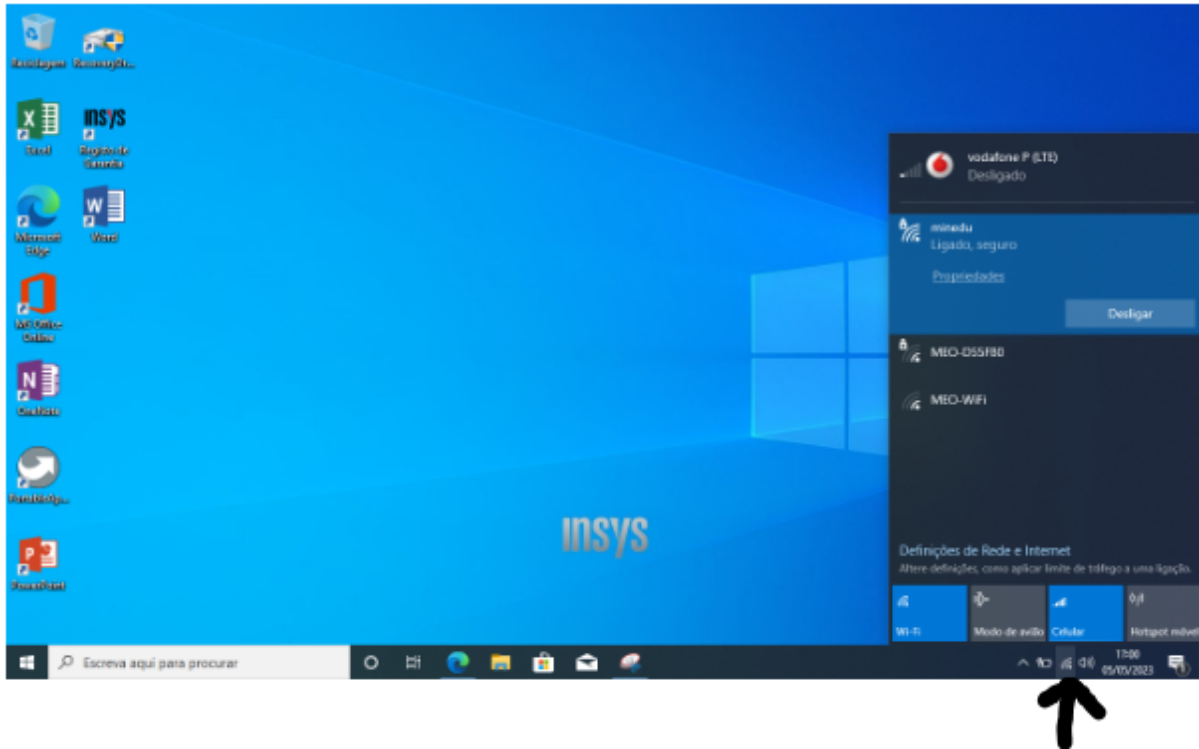


maio de 2023

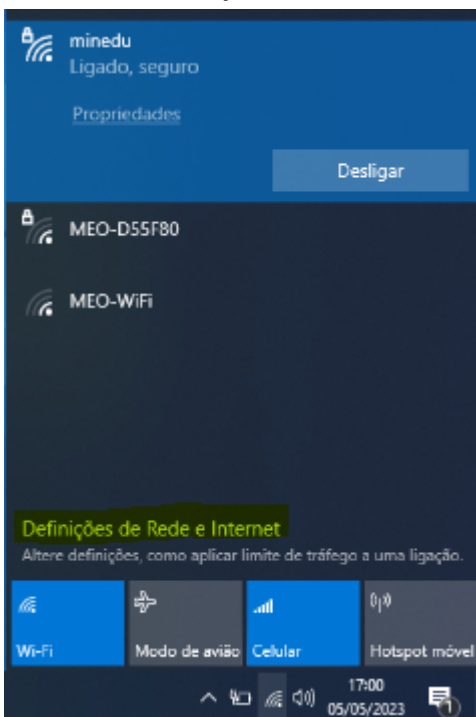
No computador da Insys tipo II, o *hotspot* de internet é incorporado no equipamento.

Assim, se o computador for da marca Insys tipo II e o cartão da Vodafone, é necessário configurar a APN (em português, Nome do Ponto de Acesso).

### Passo 1 - Ligar



### Passo 2 - Definições de Rede e Internet



## Passo 3 - Selecionar Telemóvel > Opções avançadas

The screenshot shows the Windows Settings application. On the left, the 'Rede e Internet' (Network & Internet) settings are open, with 'Telemóvel' (Mobile) selected. The main pane shows the 'Opções avançadas' (Advanced options) section. A checkbox 'Deixar que o Windows me mantenha ligado' (Let Windows keep me connected) is checked. Below it, a text box explains that when not connected to another network type, mobile data from the service plan will be used automatically. The 'Opções de roaming de dados' (Data roaming options) section has a dropdown menu set to 'Não utilizar em roaming' (Don't use while roaming). A text box below explains that when entering a roaming area, the data connection will be disconnected. The 'Opções avançadas' section is highlighted in yellow. Below it, a link 'Escolher aplicações que podem utilizar os seus dados via rede móvel' (Choose apps that can use your mobile data) is visible. The 'Utilizar dados via rede móvel em vez de Wi-Fi' (Use mobile data instead of Wi-Fi) section has a dropdown menu set to 'Quando o Wi-Fi for fraco' (When Wi-Fi is weak). A text box below explains that Windows will automatically switch to mobile data when the Wi-Fi connection is weak. On the right side of the settings pane, there are links for 'Centro de Rede e Partilha', 'Firewall do Windows', 'Mais informações', 'Obter ajuda', and 'Enviar comentários'.

## Passo 4 - Adicionar um APN

### Ligação com tráfego limitado

Se tem um plano de serviços de dados limitado e pretende ter um maior controlo na utilização de dados, defina esta ligação como uma rede com tráfego limitado. Algumas aplicações poderão funcionar de maneira diferente para reduzir a utilização de dados quando estiver ligado a esta rede.


Definir como ligação com tráfego limitado

Ligado

Se definir um limite de dados, o Windows aplica a definição de ligação com tráfego limitado para o ajudar a manter-se dentro do seu limite.

[Definir um limite de dados para ajudar a controlar a utilização de dados nesta rede](#)

### Definições de APN

 Adicionar um APN

## Passo 5 - Criar APN

Escrever todos os dados como ilustrado abaixo:

**Perfil:** Vodafone

**APN:** ensino.vodafone.pt

**Utilizador:** admin

**Password:** admin

**Selecione aplicar este perfil**

**Clique em guardar.**

**Reiniciar o computador.**

← Definições

APN

Nome do perfil  
vodafone

APN  
ensino.vodafone.pt

Nome de utilizador  
admin

Palavra-passe  
•••••

Tipo de informações de início de sessão  
Nenhum

Tipo de IP  
Predefinição

Tipo de APN  
Internet

Aplicar este perfil

**Guardar**

Obter ajuda